

平成23年度 財政状況資料集

総括表（市町村）

| 都道府県名 | 岩手県 | 市町村類型 | Ⅲ-0 | 指定団体等の指定状況 | | 区分 | 平成23年度(千円) | 平成22年度(千円) | 区分 | 平成23年度(千円・%) | 平成22年度(千円・%) | | | | | | |
|--------------------------|-------------|---------|-----------------|--------------|-------------|-------------|-----------------|----------------|----------------|--------------|--------------|----|------|--------------|----|-----|------|
| | | | | 財政健全化等 | × | | | | | | | | | | | | |
| 市町村名 | 一戸町 | 地方交付税種地 | 2-1 | 財源超過 | × | 歳入総額 | 8,910,772 | 9,523,497 | 実質収支比率 | 4.7 | 6.0 | | | | | | |
| | | | | 首都 | × | 歳出総額 | 8,605,406 | 8,633,218 | 経常収支比率 | 87.0 | 82.7 | | | | | | |
| | | | | 近畿 | × | 歳入歳出差引 | 305,366 | 890,279 | (※1) | (92.4) | (89.2) | | | | | | |
| | | | | 中部 | × | 翌年度に繰越すべき財源 | 60,946 | 569,815 | 標準財政規模 | 5,155,815 | 5,297,131 | | | | | | |
| 人口 | 22年国調(人) | 14,187 | 産業構造(※5) | 過疎 | ○ | 実質収支 | 244,420 | 320,464 | 財政力指数 | 0.29 | 0.30 | | | | | | |
| | 17年国調(人) | 15,549 | | 山振 | ○ | 単年度収支 | -76,044 | 20,969 | 公債費負担比率 | 19.0 | 19.4 | | | | | | |
| | 増減率(%) | -8.8 | | 低開発 | × | 積立金 | 150,000 | 208,233 | 健全化判断比率 | | | | | | | | |
| 住民基本台帳人口 | 24.03.31(人) | 14,216 | 第1次 | 指数量選定 | ○ | 繰上償還金 | 2,663 | 92,742 | 実質赤字比率 | - | - | | | | | | |
| | 23.03.31(人) | 14,464 | | | | 積立金取崩し額 | - | - | 連結実質赤字比率 | - | - | | | | | | |
| | 増減率(%) | -1.7 | | | | 実質単年度収支 | 76,619 | 321,944 | 実質公債費比率 | 12.4 | 12.4 | | | | | | |
| 面積(km ²) | 300.11 | | 第2次 | | | 基準財政収入額 | 1,291,639 | 1,260,956 | 将来負担比率 | 54.8 | 77.2 | | | | | | |
| 人口密度(人/km ²) | 47 | | | | | 基準財政需要額 | 4,500,204 | 4,561,969 | 資金不足比率(※4) | | | | | | | | |
| 世帯数(世帯) | 5,047 | | 第3次 | | | 標準税収入額等 | 1,649,682 | 1,603,964 | | | | | | | | | |
| | | | | | | | 経常経費充当一般財源等 | 4,504,464 | 4,448,981 | | | | | | | | |
| 職員状況 | | | | | | | | | | | | | | | | | |
| 特別職等 | 区分 | 定数 | 1人あたり平均給料月額(百円) | 区分 | 職員数(人) | 給料月額(百円) | 1人あたり平均給料月額(百円) | 歳入一般財源等 | | | | | | | | | |
| | 市区町村長 | 1 | 6,240 | 一般職員 | 118 | 380,550 | 3,225 | 地方債現在高 | 9,090,116 | 9,682,182 | | | | | | | |
| | 副市区町村長 | 1 | 5,580 | うち消防職員 | - | - | - | うち公的資金 | 6,248,413 | 6,611,776 | | | | | | | |
| | 教育長 | 1 | 5,487 | うち技能労務職員 | 6 | 19,644 | 3,274 | 債務負担行為額(支出予定額) | 188,331 | 185,947 | | | | | | | |
| | 議会議長 | 1 | 3,100 | 教育公務員 | 3 | 10,595 | 3,532 | 収益事業収入 | - | - | | | | | | | |
| | 議会副議長 | 1 | 2,450 | 臨時職員 | - | - | - | 土地開発基金現在高 | 200,627 | 200,367 | | | | | | | |
| | 議会議員 | 14 | 2,270 | 合計 | 121 | 391,145 | 3,233 | 積立金現在高 | 1,377,508 | 1,227,508 | | | | | | | |
| | | | | ラスバイレス指数(※6) | | 105.3 | (97.3) | 減債基金 | 533,513 | 301,590 | | | | | | | |
| | | | | | | | | その他特定目的基金 | 344,658 | 271,105 | | | | | | | |
| | | | | | | | | | | | | | | | | | |
| 一般会計等の一覧 | | | | | | | | | | | | | | | | | |
| 項番 | 会計名 | 事業会計の一覧 | 項番 | 会計名 | 公営企業(法適)の一覧 | 項番 | 会計名 | 公営企業(法非適)の一覧 | 項番 | 会計名 | 関係する一部事務組合等 | 項番 | 組合等名 | 地方公社・第三セクター等 | 項番 | 団体名 | (※3) |
| (1) | 一般会計 | (3) | 国民健康保険事業 | (5) | 水道事業会計 | (6) | 索道事業特別会計 | (11) | 二戸地区広域行政事務組合 | (15) | 一戸町社会福祉基金 | | | | | | |
| (2) | 土地取得特別会計 | (4) | 後期高齢者医療事業 | | | (7) | 農業集落排水事業特別会計 | (12) | 岩手県市町村事務組合 | (16) | 一戸町民まちづくり公社 | | | | | | |
| | | | | | | (8) | 下水道事業特別会計 | (13) | 岩手県後期高齢者医療広域連合 | (17) | 結愛サービス公社 | | | | | | |
| | | | | | | (9) | 個別生活排水処理事業特別会計 | (14) | 岩手北部広域環境組合 | | | | | | | | |
| | | | | | | (10) | 工業団地事業特別会計 | | | | | | | | | | |

(注釈) ※1：経常収支比率の()内の数値は、「減収補償債(特例分)」及び「臨時財政対策債」を除いて算出したものである。
 ※2：各会計の一覧は主な会計(10会計まで)を記載している。
 ※3：地方公共団体が損失補償等を行っている出資法人で、健全化法の算出対象となっている団体については、「地方公社・第三セクター等」の団体名に○印を付与している。
 ※4：資金不足比率欄には、資金が不足している会計のみ記載している。
 ※5：産業構造の比率は、分母を就業人口総数とし、平成22年国調は分類不能の産業を除き、平成17年国調は分類不能の産業を含んでいる。
 ※6：ラスバイレス指数の()内の数値は、国家公務員の時限的な(2年間)給与改定特例法による措置が無いとした場合の値である。

(1) 普通会計の状況 (市町村)

| 歳入の状況 (単位 千円・%) | | | | 地方税の状況 (単位 千円・%) | | | |
|-------------------|-----------|-------|-----------|------------------|----------|-----------|-------|
| 区分 | 決算額 | 構成比 | 経常一般財源等 | 構成比 | 区分 | 収入済額 | 構成比 |
| 地方税 | 1,360,060 | 15.3 | 1,360,060 | 27.9 | 普通税 | 1,353,269 | 99.5 |
| 地方譲与税 | 120,871 | 1.4 | 120,871 | 2.5 | 法定普通税 | 1,353,269 | 99.5 |
| 利子割交付金 | 2,919 | 0.0 | 2,919 | 0.1 | 市町村民税 | 376,719 | 27.7 |
| 配当割交付金 | 864 | 0.0 | 864 | 0.0 | 個人均等割 | 16,739 | 1.2 |
| 株式等譲渡所得割交付金 | 170 | 0.0 | 170 | 0.0 | 所得割 | 313,635 | 23.1 |
| 地方消費税交付金 | 125,274 | 1.4 | 125,274 | 2.6 | 法人均等割 | 26,204 | 1.9 |
| ゴルフ場利用税交付金 | - | - | - | - | 法人税割 | 20,141 | 1.5 |
| 特別地方消費税交付金 | - | - | - | - | 固定資産税 | 842,577 | 62.0 |
| 自動車取得税交付金 | 18,721 | 0.2 | 18,721 | 0.4 | うち純固定資産税 | 835,715 | 61.4 |
| 軽油引取税交付金 | - | - | - | - | 軽自動車税 | 31,657 | 2.3 |
| 地方特例交付金 | 16,286 | 0.2 | 16,286 | 0.3 | 市町村たばこ税 | 102,316 | 7.5 |
| 児童手当及び子ども手当特例交付金 | 9,351 | 0.1 | 9,351 | 0.2 | 鉱産税 | - | - |
| 減収補填特例交付金 | 6,935 | 0.1 | 6,935 | 0.1 | 特別土地保有税 | - | - |
| 地方交付税 | 3,516,054 | 39.5 | 3,205,389 | 65.8 | 法定外普通税 | - | - |
| 普通交付税 | 3,205,389 | 36.0 | 3,205,389 | 65.8 | 目的税 | 6,791 | 0.5 |
| 特別交付税 | 301,340 | 3.4 | - | - | 法定目的税 | 6,791 | 0.5 |
| 震災復興特別交付税 | 9,325 | 0.1 | - | - | 入湯税 | 6,791 | 0.5 |
| (一般財源計) | 5,161,219 | 57.9 | 4,850,554 | 99.5 | 事業所税 | - | - |
| 交通安全対策特別交付金 | 1,665 | 0.0 | 1,665 | 0.0 | 都市計画税 | - | - |
| 分担金・負担金 | 28,138 | 0.3 | - | - | 水利地益税等 | - | - |
| 使用料 | 128,149 | 1.4 | 3,425 | 0.1 | 法定外目的税 | - | - |
| 手数料 | 8,628 | 0.1 | - | - | 旧法による税 | - | - |
| 国庫支出金 | 791,093 | 8.9 | - | - | 合計 | 1,360,060 | 100.0 |
| 国有提供交付金(特別区財調交付金) | - | - | - | - | | | |
| 都道府県支出金 | 994,803 | 11.2 | - | - | | | |
| 財産収入 | 37,194 | 0.4 | 18,268 | 0.4 | | | |
| 寄附金 | 7,101 | 0.1 | - | - | | | |
| 繰入金 | 25,141 | 0.3 | - | - | | | |
| 繰越金 | 890,279 | 10.0 | - | - | | | |
| 諸収入 | 415,962 | 4.7 | 530 | 0.0 | | | |
| 地方債 | 421,400 | 4.7 | - | - | | | |
| うち減収補填債(特例分) | - | - | - | - | | | |
| うち臨時財政対策債 | 300,700 | 3.4 | - | - | | | |
| 歳入合計 | 8,910,772 | 100.0 | 4,874,442 | 100.0 | | | |

| 区分 | 平成23年度 | 平成22年度 |
|---------|--------|--------|
| 徴収率 現・計 | 98.7 | 93.3 |
| (%) 年 | 98.5 | 94.0 |
| | 98.6 | 92.0 |

| 公営事業等への繰出 | | 国民健康保険事業会計の状況 | |
|-----------|---------|---------------|---------|
| 合計 | 809,296 | 実質収支 | 17,602 |
| 下水道 | 182,800 | 再差引収支 | -17,598 |
| 上水道 | 35,494 | 加入世帯数(世帯) | 2,788 |
| 介護サービス | 11,628 | 被保険者数(人) | 4,914 |
| 宅地造成 | 6,192 | 被保険者 | 70 |
| 国民健康保険 | 135,792 | 1人当り | 119 |
| その他 | 437,390 | 保険税(料)収入額 | 250 |
| | | 国庫支出金 | 119 |
| | | 保険給付費 | 250 |

| 歳出の状況 (単位 千円・%) | | | | |
|-----------------|-----------|-------|---------------|---------------|
| 区分 | 決算額 (A) | 構成比 | (A)のうち普通建設事業費 | (A)のうち充当一般財源等 |
| 議会費 | 127,861 | 1.5 | - | 127,861 |
| 総務費 | 1,921,497 | 22.3 | 672,754 | 1,061,462 |
| 民生費 | 1,969,774 | 22.9 | 2,570 | 1,155,615 |
| 衛生費 | 417,973 | 4.9 | 2,537 | 380,757 |
| 労働費 | 9,317 | 0.1 | - | 5,755 |
| 農林水産業費 | 823,440 | 9.6 | 464,944 | 312,724 |
| 商工費 | 463,471 | 5.4 | 84,483 | 109,635 |
| 土木費 | 392,236 | 4.6 | 106,470 | 332,498 |
| 消防費 | 309,771 | 3.6 | 9,145 | 300,454 |
| 教育費 | 850,538 | 9.9 | 86,360 | 734,879 |
| 災害復旧費 | 169,789 | 2.0 | - | 41,621 |
| 公債費 | 1,149,739 | 13.4 | - | 1,139,966 |
| 諸支出費 | - | - | - | - |
| 前年度繰上充用金 | - | - | - | - |
| 歳出合計 | 8,605,406 | 100.0 | 1,429,263 | 5,703,227 |

| 性質別歳出の状況 (単位 千円・%) | | | | | |
|--------------------|-----------|-------|-----------|-------------|--------|
| 区分 | 決算額 | 構成比 | 充当一般財源等 | 経常経費充当一般財源等 | 経常収支比率 |
| 義務的経費計 | 3,237,050 | 37.6 | 2,567,768 | 2,537,363 | 49.0 |
| 人件費 | 1,170,569 | 13.6 | 1,078,797 | 1,053,384 | 20.4 |
| うち職員給 | 726,778 | 8.4 | 664,467 | - | - |
| 扶助費 | 916,752 | 10.7 | 349,015 | 346,686 | 6.7 |
| 公債費 | 1,149,729 | 13.4 | 1,139,956 | 1,137,293 | 22.0 |
| 元利償還金 | 1,149,729 | 13.4 | 1,139,956 | 1,137,293 | 22.0 |
| 内 うち元金 | 1,013,466 | 11.8 | 1,004,854 | 1,002,191 | 19.4 |
| 内 うち利子 | 136,263 | 1.6 | 135,102 | 135,102 | 2.6 |
| 一時借入金利子 | - | - | - | - | - |
| その他の経費 | 3,769,304 | 43.8 | 2,856,476 | 1,967,101 | 38.0 |
| 物件費 | 1,468,330 | 17.1 | 943,144 | 824,170 | 15.9 |
| 維持補修費 | 116,736 | 1.4 | 99,044 | 75,143 | 1.5 |
| 補助費等 | 863,680 | 10.0 | 707,666 | 544,326 | 10.5 |
| うち一部事務組合負担金 | 411,819 | 4.8 | 411,101 | 402,104 | 7.8 |
| 繰出金 | 773,802 | 9.0 | 680,726 | 523,462 | 10.1 |
| 積立金 | 468,848 | 5.4 | 408,188 | - | - |
| 投資・出資金・貸付金 | 77,908 | 0.9 | 17,708 | - | - |
| 前年度繰上充用金 | - | - | - | - | - |
| 投資的経費計 | 1,599,052 | 18.6 | 278,983 | - | - |
| うち人件費 | 43,600 | 0.5 | 43,600 | - | - |
| 普通建設事業費 | 1,429,263 | 16.6 | 237,362 | - | - |
| うち補助 | 1,065,142 | 12.4 | 11,088 | - | - |
| うち単独 | 304,946 | 3.5 | 196,659 | - | - |
| 災害復旧事業費 | 169,789 | 2.0 | 41,621 | - | - |
| 失業対策事業費 | - | - | - | - | - |
| 歳出合計 | 8,605,406 | 100.0 | 5,703,227 | - | - |

(注釈)
 普通建設事業費の補助事業費には受託事業費のうちの補助事業費を含み、
 単独事業費には同級他団体施行事業負担金及び受託事業費のうちの単独事業費を含む。

(2) 各会計、関係団体の財政状況及び健全化判断比率（市町村）

平成23年度 岩手県一戸町

一般会計等の財政状況(単位:百万円)

| 会計名 | 歳入 | 歳出 | 形式収支 | 実収収支 | 他会計等からの繰入金 | 地方債現在高 | 備考 |
|--------------|-------|-------|------|------|------------|--------|-------|
| 1 一般会計 | 8,910 | 8,605 | 305 | 244 | 13 | 9,092 | |
| 2 土地取得特別会計 | 3 | 3 | 0 | 0 | 3 | 74 | |
| 3 | | | | | | | |
| 4 | | | | | | | |
| 5 | | | | | | | |
| 6 | | | | | | | |
| 7 | | | | | | | |
| 8 | | | | | | | |
| 9 | | | | | | | |
| 10 | | | | | | | |
| 11 | | | | | | | |
| 12 | | | | | | | |
| 13 | | | | | | | |
| 14 | | | | | | | |
| 15 | | | | | | | |
| 16 | | | | | | | |
| 17 | | | | | | | |
| 18 | | | | | | | |
| 19 | | | | | | | |
| 20 一般会計等(純計) | 8,913 | 8,608 | 305 | 244 | | 9,166 | 実質赤字額 |

※一般会計等(純計)は、各会計の相互間の繰入・繰出等の重複を控除したものであり、各会計の合計と一致しない場合がある。

公営企業会計等の財政状況(単位:百万円)

| 会計名 | 総収益(歳入) | 総費用(歳出) | 純損益(形式収支) | 資金剰余額/不足額(実収収支) | 他会計等からの繰入金 | 企業債(地方債)現在高 | 左のうちに一般会計等繰入見込額 | 資金不足比率 | 備考 |
|------------------|---------|---------|-----------|-----------------|------------|-------------|-----------------|--------|----------|
| 1 国民健康保険事業 | 1,883 | 1,865 | 18 | 18 | 0 | 0 | 0 | | |
| 2 後期高齢者医療事業 | 129 | 129 | 0 | 0 | 0 | 0 | 0 | | |
| 3 水道事業会計 | 285 | 242 | 43 | 294 | 10 | 1,287 | 88 | | 法適用企業 |
| 4 索道事業特別会計 | 85 | 42 | 43 | 43 | 0 | 0 | 0 | | 法非適用企業 |
| 5 農業集落排水事業特別会計 | 83 | 83 | 0 | 0 | 48 | 635 | 241 | | 法非適用企業 |
| 6 下水道事業特別会計 | 386 | 386 | 0 | 0 | 135 | 3,379 | 1,706 | | 法非適用企業 |
| 7 個別生活排水処理事業特別会計 | 27 | 21 | 6 | 6 | 0 | 76 | 46 | | 法非適用企業 |
| 8 工業団地事業特別会計 | 6 | 6 | 0 | 60 | 6 | 17 | 0 | | 法非適用(宅建) |
| 9 | | | | | | | | | |
| 10 | | | | | | | | | |
| 11 | | | | | | | | | |
| 12 | | | | | | | | | |
| 13 | | | | | | | | | |
| 14 | | | | | | | | | |
| 15 | | | | | | | | | |
| 16 | | | | | | | | | |
| 17 | | | | | | | | | |
| 18 | | | | | | | | | |
| 19 | | | | | | | | | |
| 20 | | | | | | | | | |
| 21 | | | | | | | | | |
| 22 | | | | | | | | | |
| 23 | | | | | | | | | |
| 24 | | | | | | | | | |
| 25 | | | | | | | | | |
| 26 | | | | | | | | | |
| 27 | | | | | | | | | |
| 28 | | | | | | | | | |
| 29 | | | | | | | | | |
| 30 | | | | | | | | | |
| 31 | | | | | | | | | |
| 32 | | | | | | | | | |
| 33 | | | | | | | | | |
| 34 | | | | | | | | | |
| 35 | | | | | | | | | |
| 36 | | | | | | | | | |
| 37 | | | | | | | | | |
| 38 | | | | | | | | | |
| 39 | | | | | | | | | |
| 40 | | | | | | | | | |
| 41 | | | | | | | | | |
| 42 | | | | | | | | | |
| 43 | | | | | | | | | |
| 44 | | | | | | | | | |
| 45 | | | | | | | | | |
| 46 | | | | | | | | | |
| 47 | | | | | | | | | |
| 48 | | | | | | | | | |
| 49 | | | | | | | | | |
| 50 | | | | | | | | | |
| 51 | | | | | | | | | |
| 52 | | | | | | | | | |
| 53 | | | | | | | | | |
| 54 | | | | | | | | | |
| 55 | | | | | | | | | |
| 56 | | | | | | | | | |
| 57 | | | | | | | | | |
| 58 | | | | | | | | | |
| 59 | | | | | | | | | |
| 60 | | | | | | | | | |
| 61 | | | | | | | | | |
| 62 | | | | | | | | | |
| 63 | | | | | | | | | |
| 64 | | | | | | | | | |
| 65 | | | | | | | | | |
| 66 | | | | | | | | | |
| 67 | | | | | | | | | |
| 68 | | | | | | | | | |
| 69 | | | | | | | | | |
| 70 | | | | | | | | | |
| 71 | | | | | | | | | |
| 72 | | | | | | | | | |
| 73 | | | | | | | | | |
| 74 | | | | | | | | | |
| 75 | | | | | | | | | |
| 76 | | | | | | | | | |
| 77 | | | | | | | | | |
| 78 | | | | | | | | | |
| 79 | | | | | | | | | |
| 80 | | | | | | | | | |
| 81 | | | | | | | | | |
| 82 | | | | | | | | | |
| 83 | | | | | | | | | |
| 84 | | | | | | | | | |
| 85 | | | | | | | | | |
| 86 | | | | | | | | | |
| 87 | | | | | | | | | |
| 88 | | | | | | | | | |
| 89 | | | | | | | | | |
| 90 | | | | | | | | | |
| 91 | | | | | | | | | |
| 92 | | | | | | | | | |
| 93 | | | | | | | | | |
| 94 | | | | | | | | | |
| 95 | | | | | | | | | |
| 96 | | | | | | | | | |
| 97 | | | | | | | | | |
| 98 | | | | | | | | | |
| 99 | | | | | | | | | |
| 100 | | | | | | | | | |
| 101 | | | | | | | | | |
| 102 | | | | | | | | | |
| 103 | | | | | | | | | |
| 104 | | | | | | | | | |
| 105 | | | | | | | | | |
| 106 | | | | | | | | | |
| 107 | | | | | | | | | |
| 108 | | | | | | | | | |
| 109 | | | | | | | | | |
| 110 | | | | | | | | | |
| 111 | | | | | | | | | |
| 112 | | | | | | | | | |
| 113 | | | | | | | | | |
| 114 | | | | | | | | | |
| 115 | | | | | | | | | |
| 116 | | | | | | | | | |
| 117 | | | | | | | | | |
| 118 | | | | | | | | | |
| 119 | | | | | | | | | |
| 120 | | | | | | | | | |
| 121 | | | | | | | | | |
| 122 | | | | | | | | | |
| 123 | | | | | | | | | |
| 124 | | | | | | | | | |
| 125 | | | | | | | | | |
| 126 | | | | | | | | | |
| 127 | | | | | | | | | |
| 128 | | | | | | | | | |
| 129 | | | | | | | | | |
| 130 | | | | | | | | | |
| 131 | | | | | | | | | |
| 132 | | | | | | | | | |
| 133 | | | | | | | | | |
| 134 | | | | | | | | | |
| 135 | | | | | | | | | |
| 136 | | | | | | | | | |
| 137 | | | | | | | | | |
| 138 | | | | | | | | | |
| 139 | | | | | | | | | |
| 140 | | | | | | | | | |
| 141 | | | | | | | | | |
| 142 | | | | | | | | | |
| 143 | | | | | | | | | |
| 144 | | | | | | | | | |
| 145 | | | | | | | | | |
| 146 | | | | | | | | | |
| 147 | | | | | | | | | |
| 148 | | | | | | | | | |
| 149 | | | | | | | | | |
| 150 | | | | | | | | | |
| 151 | | | | | | | | | |
| 152 | | | | | | | | | |
| 153 | | | | | | | | | |
| 154 | | | | | | | | | |
| 155 | | | | | | | | | |
| 156 | | | | | | | | | |
| 157 | | | | | | | | | |
| 158 | | | | | | | | | |
| 159 | | | | | | | | | |
| 160 | | | | | | | | | |
| 161 | | | | | | | | | |
| 162 | | | | | | | | | |
| 163 | | | | | | | | | |
| 164 | | | | | | | | | |
| 165 | | | | | | | | | |
| 166 | | | | | | | | | |
| 167 | | | | | | | | | |
| 168 | | | | | | | | | |
| 169 | | | | | | | | | |
| 170 | | | | | | | | | |
| 171 | | | | | | | | | |
| 172 | | | | | | | | | |
| 173 | | | | | | | | | |
| 174 | | | | | | | | | |

(3) 市町村財政比較分析表(普通会計決算)

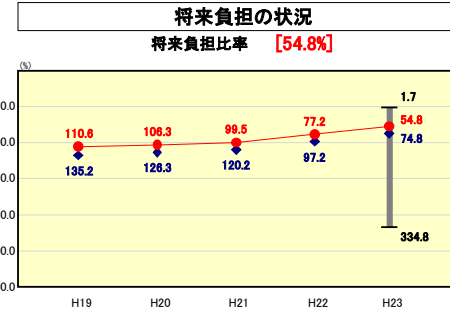
平成23年度

岩手県一戸町

| | | | | | | | | | |
|----|-----------|-----------------|---|---|---|---|---|---|---|
| 人口 | 14,216 | 人(24.3.31現在) | 実 | 赤 | 宇 | 比 | 率 | - | % |
| 面積 | 300.11 | km ² | 通 | 結 | 実 | 赤 | 宇 | 比 | 率 |
| 入出 | 8,910,772 | 千円 | 実 | 結 | 実 | 公 | 債 | 費 | 比 |
| 歳入 | 8,805,406 | 千円 | 率 | 率 | 率 | 率 | 率 | 率 | 率 |
| 歳出 | 244,420 | 千円 | 率 | 率 | 率 | 率 | 率 | 率 | 率 |
| 標準 | 5,155,815 | 千円 | 率 | 率 | 率 | 率 | 率 | 率 | 率 |
| 地方 | 9,090,116 | 千円 | 率 | 率 | 率 | 率 | 率 | 率 | 率 |
| 債 | | | 率 | 率 | 率 | 率 | 率 | 率 | 率 |
| 現 | | | 率 | 率 | 率 | 率 | 率 | 率 | 率 |
| 在 | | | 率 | 率 | 率 | 率 | 率 | 率 | 率 |
| 高 | | | 率 | 率 | 率 | 率 | 率 | 率 | 率 |

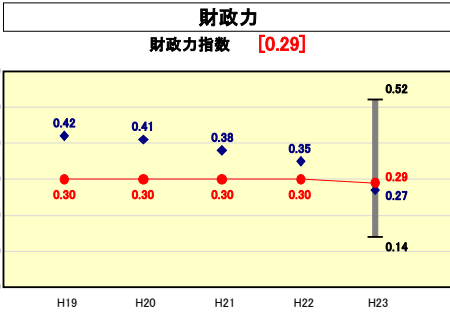
● 当該団体値
◆ 類似団体内平均値
T 類似団体内の最大値及び最小値

※市町村類型とは、人口および産業構造等により全国の市町村を35のグループに分類したものである。当該団体と同じグループに属する団体を類似団体と言う。
※平成24年度中に市町村合併した団体で、合併前の団体ごとの決算に基づく実質公債費比率及び将来負担比率を算出していない団体については、グラフを表記しない。
※充当可能財源等が将来負担額を上回っている団体については、将来負担比率のグラフを表記しない。
※類似団体内平均値は、充当可能財源等が将来負担額を上回っている団体を含めた加重平均であるため、最小値を下回ることがある。
※「人件費・物件費等の状況」の決算額は、人件費、物件費及び維持補修費の合計である。ただし、人件費には事業費支弁人件費を含み、退職金は含まない。



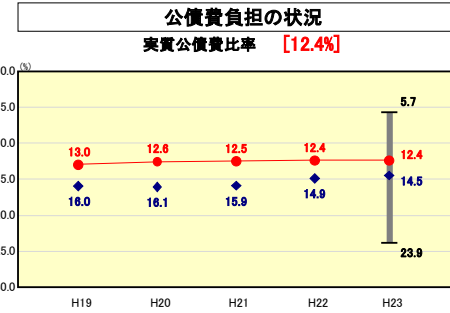
将来負担比率の分析欄

平成19年度から減少傾向にあり、平成23年度までに55.8%の減となった。平成23年度は前年度比で22.4%の減と大きく影響している。地方債現在高が602,694千円、公営企業債等繰入見込額が302,729千円の減となったためである。
今後も将来負担を十分に検討し、計画的な地方債の借入を行うとともに、堅実な財政運営によって基金の積立に努める。



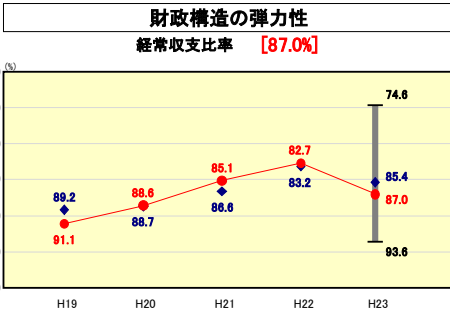
財政力指数の分析欄

平成22年度まで0.30で推移していたが、平成23年度は0.29と減になった。基準財政収入額が直近3年間で102,101千円の減となったためである。町民税をはじめ、固定資産税およびたばこ税に減少傾向がみられる。
実務において町税徴収率の上昇や滞納繰越の解消に努めており、今後も継続し堅実な財政運営を目指すものである。



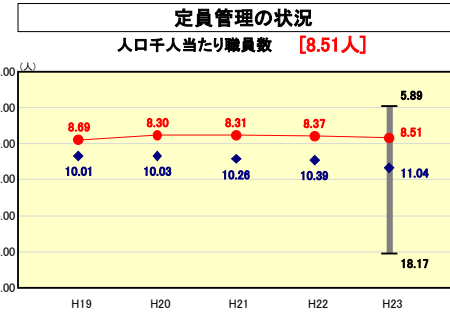
実質公債費比率の分析欄

平成19年度から減少傾向にあり、平成23年度までに0.6%の減となり、前年度比では横ばいとなった。平成23年度は元利償還金の額が前年度比で72,122千円の減となっており、今後も減額に努める。



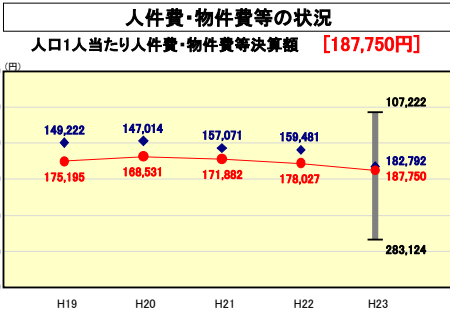
経常収支比率の分析欄

平成22年度まで減少傾向にあったが、平成23年度は87.0となり、前年度比で4.3%の増となった。経常一般財源が総額で205,409千円の減となったため、普通交付税が95,624千円、臨時財政対策債が91,400千円の減となった影響が大きかった。
町税を中心に財源の確保を目指し、経常収支比率の向上に努める。



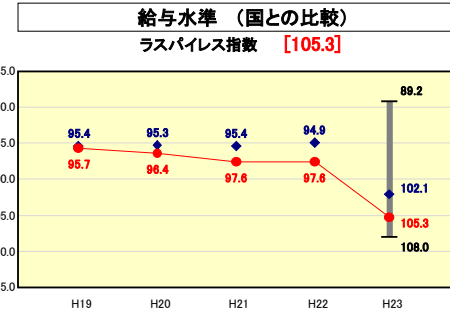
人口千人当たり職員数の分析欄

この4年間は8.50人前後で横ばいに推移している。定員適正化計画に基づいた職員数を維持している結果である。平成23年度は前年度比で0.14人の増となっているが、職員数の増減はなく人口が248人の減となったためである。今後の職員数の削減は難しいが、人口は減少傾向にあるため、人口当たりの職員数は増加が続くと考えられる。



人口1人当たり人件費・物件費等決算額の分析欄

平成20年度から上昇傾向にあり、平成23年度は前年度比で9,723円の増となった。物件費が77,072千円の増となったことおよび、人口が248人の減となったためである。
平成23年度は新規事業が増加したために物件費が増となったが、今後は実施時期を分散するよう計画し、物件費の抑制に努める。



ラスパイレス指数の分析欄

平成19年度から増加傾向にあり、平成22年度までに1.9%の増となったが、今年度は105.3%と前年から7.7%の増で100%を超えた。国家公務員の給与が臨時の特例措置により減額となったため、相対的に増となった。当町の給与自体は前年度までと同程度である。

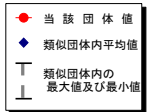
(4)-1 市町村経常経費分析表(普通会計決算)

平成23年度

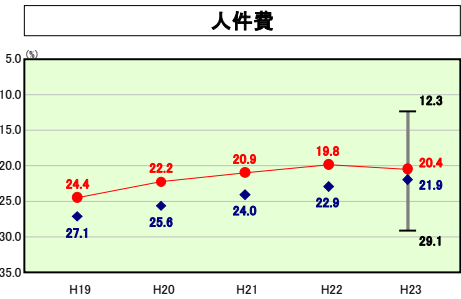
岩手県一戸町

経常収支比率の分析

| | | | | | | |
|--------|------------------------|---|-----|------|------|-------|
| 人口 | 14,216人 (H24.3.31現在) | 実 | 赤 | 比 | - | % |
| 面積 | 300.11 km ² | 運 | 実 | 率 | - | % |
| 入総額 | 8,910,772千円 | 結 | 負 | 率 | 12.4 | % |
| 出総額 | 8,605,406千円 | 算 | 担 | 率 | 54.8 | % |
| 実収支 | 244,420千円 | 得 | 公 | | | |
| 標準財政規模 | 5,155,815千円 | 市 | 債 | | | |
| 地方債現在高 | 9,090,116千円 | 町 | 費 | | | |
| | | 村 | 比 | | | |
| | | 類 | 率 | | | |
| | | 型 | | | | |
| | | (| | | | |
| | | 年 | | | | |
| | | 度 | | | | |
| | |) | | | | |
| | | | H19 | IV-O | H20 | IV-O |
| | | | H22 | IV-O | H23 | III-O |

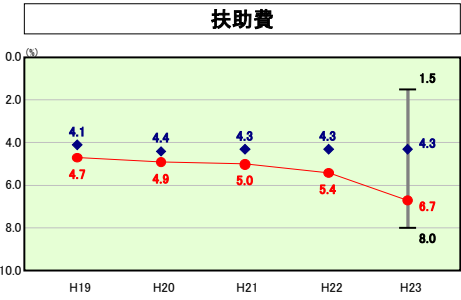


※ 市町村類型とは、人口および産業構造等により全国の市町村を35のグループに分類したものである。当該団体と同じグループに属する団体を類似団体と言う。



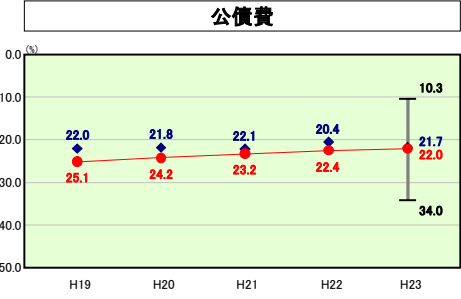
人件費の分析欄

平成19年度から減少傾向にあり、平成22年度までに6.5%の減となっていたが、平成23年度は前年度比で0.6%の増となった。経常収支比率は増だったが経常経費充当一般財源は14,391千円の減を達成した。
 今後は定員適正化計画を基に、職員数の現状維持に努め、人件費の抑制を目指す。



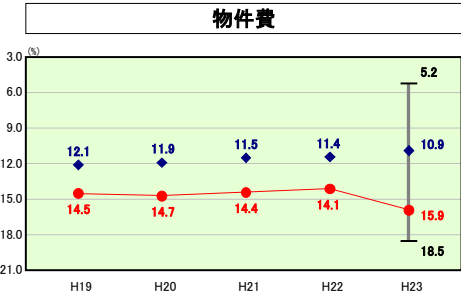
扶助費の分析欄

平成19年度からの4年間で2.0%の増となっており、平成23年度は前年度比較で1.3%の増と特に伸びが大きかった。事業費の増により経常経費充当一般財源が55,604千円の増となったためである。
 扶助費は社会福祉のニーズの高まりや高齢化の進行により増加する傾向にあり、今後も経費の増加に注視する必要がある。



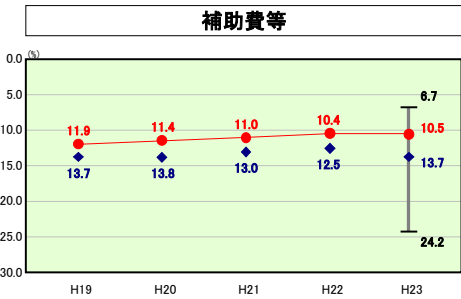
公債費の分析欄

平成19年度から減少傾向にあり、平成23年度までに3.1%の減となっており、前年度比でも0.4%の減となった。地方債の償還が進んだことにより経常経費充当一般財源が69,095千円の減となったためである。
 今後は計画的な地方債の借入や償還に努め、公債費の負担軽減に取り組む。



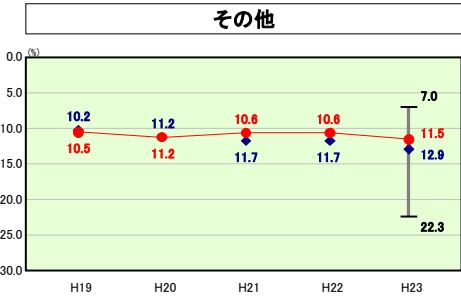
物件費の分析欄

平成22年度まで14.4%前後で横ばいに推移していたが、平成23年度は前年度比で1.8%の増となった。新規事業の実施により経常経費充当一般財源が65,540千円の増となったためである。
 今後は事業の実施時期を分散できるよう計画し、物件費の抑制に努める。



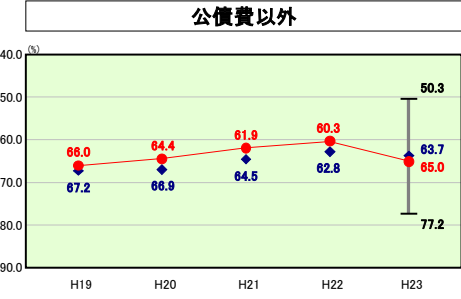
補助費等の分析欄

平成19年度から減少傾向にあり、平成22年度までに1.5%の減となったが、平成23年度は前年度比で0.1%の増となった。当町単独で実施した交付金により37,908千円の増となった影響が大きかったためである。
 今後は補助金の内容を検討し、補助金額や補助対象などの見直しにより減額に努める。



その他の分析欄

過去4年間10.8%前後で推移しており、平成23年度は前年度比で0.9%の増となった。繰出金が33,151千円の増となったため、この傾向は今後も続くと考えられる。
 今後は各特別会計において収入の増加および経費の削減に努め、繰出金の抑制に努める。



公債費以外の分析欄

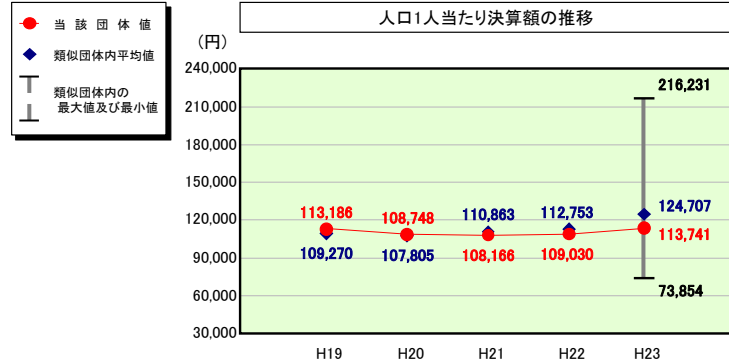
平成19年度から減少傾向にあり、平成22年度までに6.2%の減となったが、平成23年度は前年度比で4.7%の増となった。
 今後も、各項目で述べた取り組みに力を注ぎ指数の向上を図る。

(4)-2 市町村経常経費分析表(普通会計決算)

平成23年度

岩手県一戸町

人件費及び人件費に準ずる費用の分析



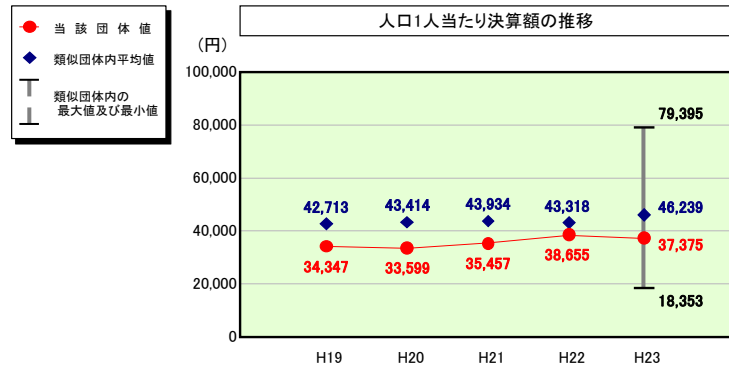
人件費及び人件費に準ずる費用

| | 当該団体決算額 (千円) | 人口1人当たり決算額 | | |
|----------------------------------|-----------------|------------|------------|--------|
| | | 当該団体 (円) | 類似団体平均 (円) | 対比 (%) |
| 人件費 | 1,170,569 | 82,342 | 99,990 | ▲ 17.6 |
| 賃金 (物件費) | 248,469 | 17,478 | 9,300 | ▲ 87.9 |
| 一部事務組合負担金 (補助費等) | 245,735 | 17,286 | 18,530 | ▲ 6.7 |
| 公営企業 (法適) 等に対する繰出し (補助費等) | - | - | 2,049 | - |
| 公営企業 (法適) 等に対する繰出し (投資及び出資金・貸付金) | - | - | - | - |
| 公営企業 (法非適) 等に対する繰出し (繰出金) | 38,740 | 2,725 | 5,018 | ▲ 45.7 |
| 事業費支弁に係る職員の人件費 (投資的経費) | 43,600 | 3,067 | 2,362 | ▲ 29.8 |
| ▲退職金 | ▲ 130,175 | ▲ 9,157 | ▲ 12,541 | ▲ 27.0 |
| 合計 | 1,616,938 | 113,741 | 124,707 | ▲ 8.8 |

参考

| | 当該団体 | 類似団体平均 | 対比 (差引) |
|--------------------|-------|--------|---------|
| 人口1,000人当たり職員数 (人) | 8.51 | 11.04 | ▲ 2.53 |
| ラスパイレス指数 | 105.3 | 102.1 | ▲ 3.2 |

公債費及び公債費に準ずる費用の分析

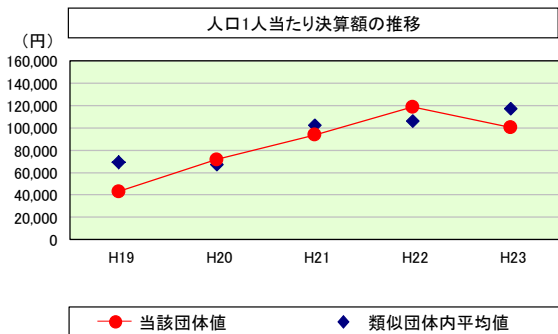


公債費及び公債費に準ずる費用 (実質公債費比率の構成要素)

| | 当該団体決算額 (千円) | 人口1人当たり決算額 | | |
|---|-----------------|------------|------------|--------|
| | | 当該団体 (円) | 類似団体平均 (円) | 対比 (%) |
| 元利償還金の額 (繰上償還額等を除く) | 1,158,694 | 81,506 | 95,129 | ▲ 14.3 |
| 積立不足額を考慮して算定した額 | - | - | - | - |
| 満期一括償還地方債の一年当たりの元金償還に相当するもの (年度割相当額) | - | - | - | - |
| 公営企業に要する経費の財源とする地方債の償還の財源に 充てたと認められる繰入金 | 187,112 | 13,162 | 22,199 | ▲ 40.7 |
| 一部事務組合等の起こした地方債に充てたと認められる 補助金又は負担金 | 23,351 | 1,643 | 5,563 | ▲ 70.5 |
| 公債費に準ずる債務負担行為に係るもの | 16,146 | 1,136 | 15,342 | ▲ 92.6 |
| 一時借入金利子 (同一団体における会計間の現金運用に係る利子は除く) | - | - | 39 | - |
| ▲特定財源の額 | ▲ 9,773 | ▲ 687 | ▲ 16,535 | ▲ 95.8 |
| ▲地方債に係る元利償還金及び準元利償還金に要する経費として 普通交付税の額の算定に用いる基準財政需要額に算入された額 | ▲ 844,203 | ▲ 59,384 | ▲ 75,497 | ▲ 21.3 |
| 合計 | 531,327 | 37,375 | 46,239 | ▲ 19.2 |

※平成24年度中に市町村合併した団体で、合併前の団体ごとの決算に基づく実質公債費比率を算出していない団体については、グラフを表記しない。

(参考) 普通建設事業費の分析



普通建設事業費

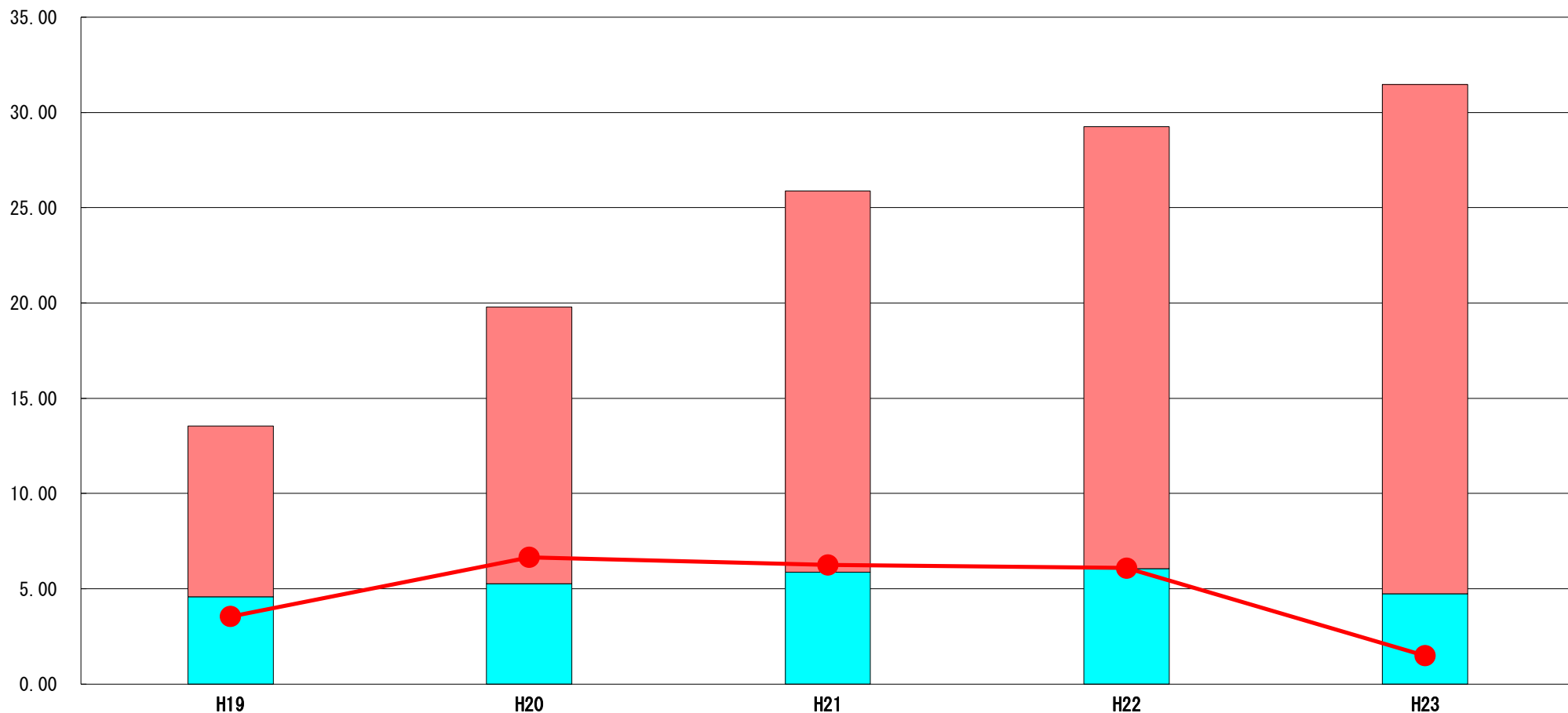
| | 当該団体決算額 (千円) | 人口1人当たり決算額 | | | | |
|---------|-----------------|------------|-------------|------------|-------------|---------|
| | | 当該団体 (円) | 増減率 (%) (A) | 類似団体平均 (円) | 増減率 (%) (B) | (A)-(B) |
| H19 | 654,406 | 43,073 | ▲ 13.5 | 69,282 | ▲ 2.4 | ▲ 11.1 |
| うち単独分 | 358,529 | 23,598 | ▲ 22.1 | 32,828 | ▲ 16.2 | ▲ 5.9 |
| H20 | 1,070,287 | 71,682 | ▲ 66.4 | 67,180 | ▲ 3.0 | ▲ 69.4 |
| うち単独分 | 294,548 | 19,727 | ▲ 16.4 | 34,294 | ▲ 4.5 | ▲ 20.9 |
| H21 | 1,377,589 | 93,854 | 30.9 | 102,412 | 52.4 | ▲ 21.5 |
| うち単独分 | 499,277 | 34,015 | 72.4 | 58,752 | 71.3 | 1.1 |
| H22 | 1,716,003 | 118,640 | 26.4 | 106,194 | 3.7 | 22.7 |
| うち単独分 | 513,606 | 35,509 | 4.4 | 51,075 | ▲ 13.1 | 17.5 |
| H23 | 1,429,263 | 100,539 | ▲ 15.3 | 117,242 | 10.4 | ▲ 25.7 |
| うち単独分 | 304,946 | 21,451 | ▲ 39.6 | 59,388 | 16.3 | ▲ 55.9 |
| 過去5年間平均 | 1,249,510 | 85,558 | ▲ 19.0 | 92,462 | 12.2 | ▲ 6.8 |
| うち単独分 | 394,181 | 26,860 | ▲ 0.3 | 47,267 | 12.6 | ▲ 12.9 |

(5) 実質収支比率等に係る経年分析（市町村）




平成23年度

岩手県一戸町

標準財政規模比（％）



標準財政規模比（％）

| 区分 | 年度 | H19 | H20 | H21 | H22 | H23 |
|--|----|------|-------|-------|-------|-------|
|  財政調整基金残高 | | 8.96 | 14.55 | 20.00 | 23.19 | 26.72 |
|  実質収支額 | | 4.59 | 5.25 | 5.87 | 6.05 | 4.74 |
|  実質単年度収支 | | 3.54 | 6.65 | 6.25 | 6.08 | 1.49 |

分析欄

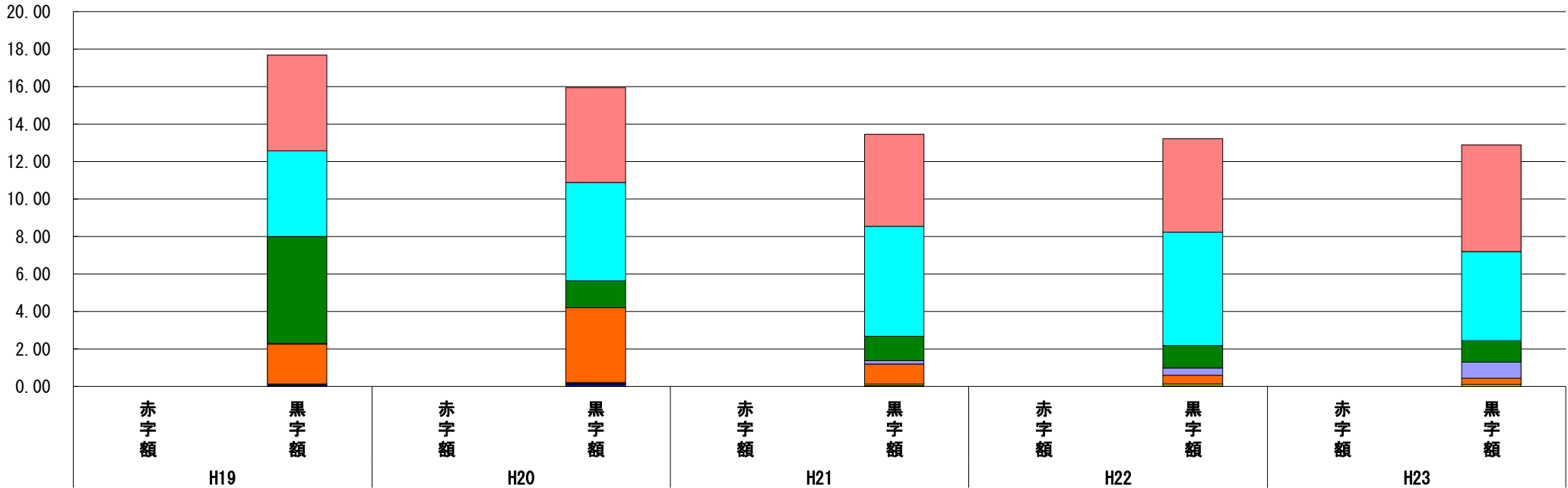
実質収支は黒字を維持しており、財政調整基金についても順調に積立を行っている。
 今後も歳入の確保と歳出の削減に取り組み、実質収支の黒字の維持と財政調整基金の計画的な積立に努める。

(6) 連結実質赤字比率に係る赤字・黒字の構成分析（市町村）

平成23年度

岩手県一戸町

標準財政規模比（％）



標準財政規模比（％）

| 会計 | 年度 | H19 | H20 | H21 | H22 | H23 |
|----------------|----|------|------|------|------|------|
| 水道事業会計 | | 5.10 | 5.09 | 4.90 | 5.00 | 5.70 |
| 一般会計 | | 4.59 | 5.25 | 5.87 | 6.05 | 4.74 |
| 工業団地事業特別会計 | | 5.72 | 1.42 | 1.31 | 1.19 | 1.16 |
| 索道事業特別会計 | | 0.01 | 0.01 | 0.17 | 0.41 | 0.84 |
| 国民健康保険事業 | | 2.15 | 4.00 | 1.07 | 0.47 | 0.34 |
| 個別生活排水処理事業特別会計 | | 0.03 | 0.05 | 0.07 | 0.09 | 0.11 |
| 後期高齢者医療事業 | | - | 0.01 | 0.01 | 0.00 | 0.00 |
| 農業集落排水事業特別会計 | | 0.00 | 0.00 | 0.00 | 0.00 | 0.00 |
| その他会計（赤字） | | - | - | - | - | - |
| その他会計（黒字） | | 0.09 | 0.14 | 0.05 | 0.03 | 0.00 |

分析欄

平成19年度から引き続き全会計において黒字を達成している。しかし、国民健康保険事業は国民健康保険税の減少や保険給付費および後期高齢者支援金の増加の傾向が続いており、黒字額の減少が著しい状況である。今後も収入の増加および経費の削減に努め、引き続き黒字を達成できるよう取り組む。

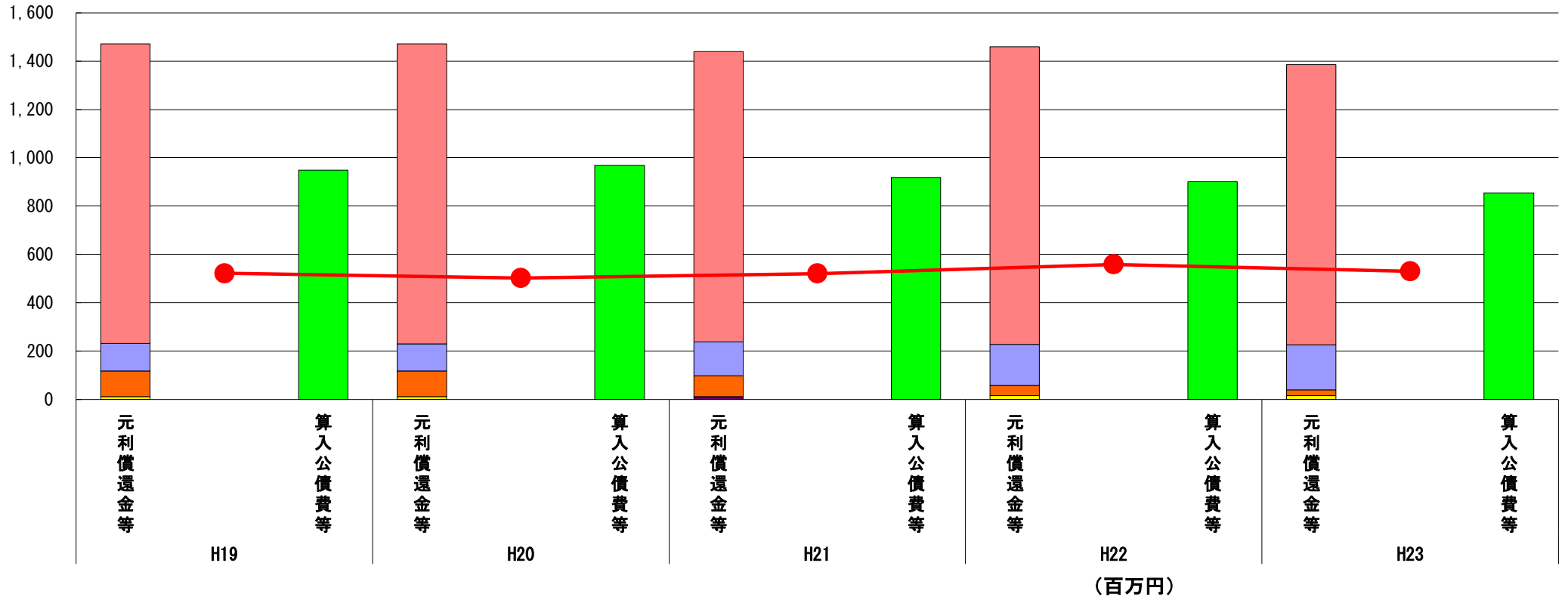
※平成24年度中に市町村合併した団体で、合併前の団体ごとの決算に基づく連結実質赤字比率を算出していない団体については、グラフを表記しない。

(7) 実質公債費比率（分子）の構造（市町村）

平成23年度

岩手県一戸町

(百万円)



| 分子の構造 | | 年度 | H19 | H20 | H21 | H22 | H23 |
|------------|---------------------------|----|-------|-------|-------|-------|-------|
| 元利償還金等 (A) | 元利償還金 | | 1,239 | 1,241 | 1,202 | 1,231 | 1,159 |
| | 減債基金積立不足算定額 | | - | - | - | - | - |
| | 満期一括償還地方債に係る年度割相当額 | | - | - | - | - | - |
| | 公営企業債の元利償還金に対する繰入金 | | 114 | 113 | 140 | 171 | 187 |
| | 組合等が起こした地方債の元利償還金に対する負担金等 | | 107 | 106 | 87 | 42 | 23 |
| | 債務負担行為に基づく支出額 | | 11 | 12 | 4 | 16 | 16 |
| | 一時借入金の利子 | | - | 0 | 7 | 0 | - |
| 算入公債費等 (B) | 算入公債費等 | | 949 | 969 | 919 | 901 | 854 |
| (A) - (B) | 実質公債費比率の分子 | | 522 | 503 | 521 | 559 | 531 |

分析欄

元利償還金について、平成23年度は前年度比で72百万円の減となった。
 公営企業債の元利償還金に対する繰入金が平成20年度から増加傾向にあり、直近の3年間で74百万円、65.5%の増となっている。
 今後も公営企業の健全な経営、地方債の発行の抑制および算入公債費等を考慮した計画的な地方債の発行を行い、実質公債費比率の減少に努める。

※平成19年度決算と平成20年度決算の元利償還金は特定財源の額を控除しており、満期一括償還地方債に係る年度割相当額は減債基金積立不足算定額を含んでいる。

※平成21年度決算以降の算入公債費等は特定財源の額を含んでいる。

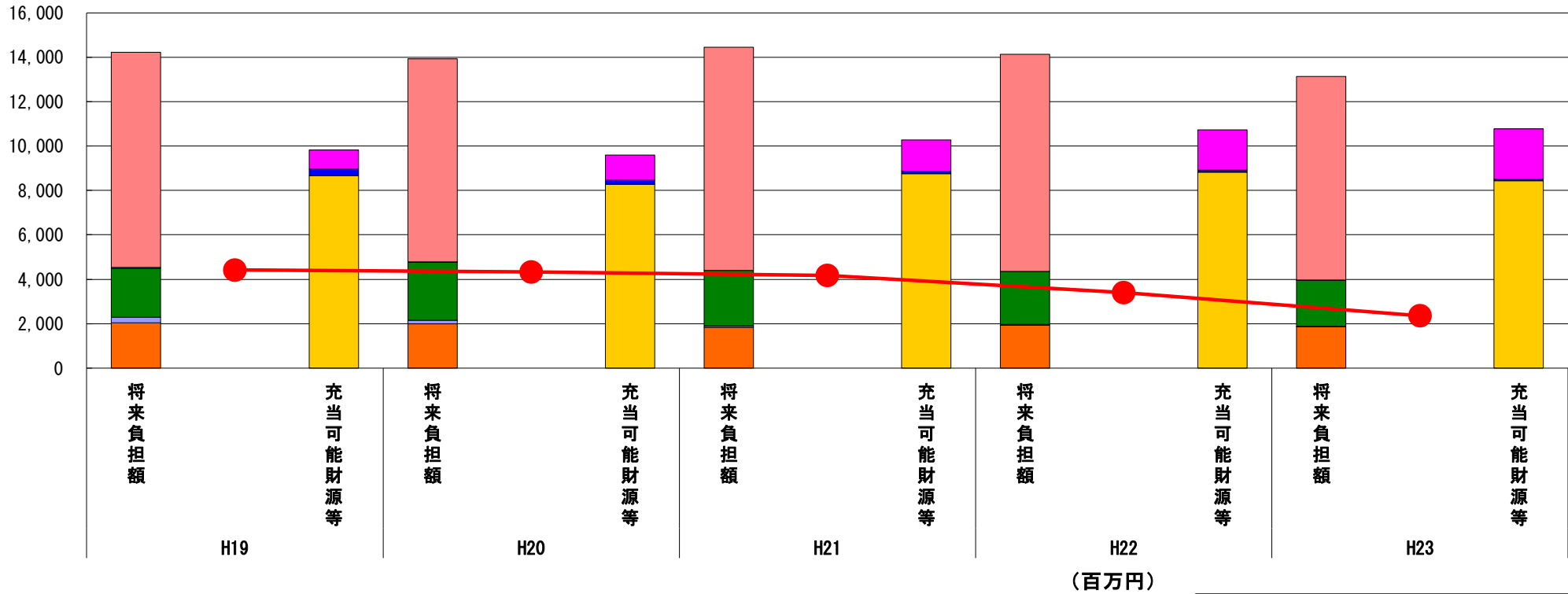
※平成24年度中に市町村合併した団体で、合併前の団体ごとの決算に基づく実質公債費比率を算出していない団体については、グラフを表記しない。

(8) 将来負担比率（分子）の構造（市町村）

（百万円）

平成23年度

岩手県一戸町



| 分子の構造 | | 年度 | H19 | H20 | H21 | H22 | H23 |
|-------------|-----------------|----|-------|-------|--------|-------|-------|
| 将来負担額 (A) | 一般会計等に係る地方債の現在高 | | 9,704 | 9,142 | 10,043 | 9,769 | 9,166 |
| | 債務負担行為に基づく支出予定額 | | 31 | 21 | 14 | 13 | 12 |
| | 公営企業債等繰入見込額 | | 2,203 | 2,602 | 2,485 | 2,384 | 2,081 |
| | 組合等負担等見込額 | | 245 | 159 | 76 | 36 | 13 |
| | 退職手当負担見込額 | | 2,046 | 2,002 | 1,833 | 1,924 | 1,859 |
| | 設立法人等の負債額等負担見込額 | | - | - | - | - | - |
| | 連結実質赤字額 | | - | - | - | - | - |
| | 組合等連結実質赤字額負担見込額 | | - | - | - | - | - |
| 充当可能財源等 (B) | 充当可能基金 | | 852 | 1,133 | 1,400 | 1,801 | 2,256 |
| | 充当可能特定歳入 | | 293 | 163 | 125 | 98 | 71 |
| | 基準財政需要額算入見込額 | | 8,670 | 8,291 | 8,753 | 8,823 | 8,440 |
| (A) - (B) | 将来負担比率の分子 | | 4,413 | 4,340 | 4,173 | 3,405 | 2,364 |

分析欄

一般会計等に係る地方債の現在高は平成21年度をピークに減少傾向にある。平成23年度も前年比で603百万円の減となった。公営企業債等繰入見込額も同様に平成20年度をピークに減少傾向にある。平成23年度も前年比で303百万円の減となった。

一方で充当可能基金については平成19年度から増加傾向で直近4年間で1,404百万円、平成23年度においても前年度比で455百万円の増となった。

今後も地方債の発行の抑制や、歳出の削減等に取組み、将来負担比率の減少に努める。

※平成24年度中に市町村合併した団体で、合併前の団体ごとの決算に基づく将来負担比率を算出していない団体については、グラフを表記しない。